

Manual Pelatihan Pemakaian Elektronik Jurnal

Yang disediakan oleh

**Direktorat Jenderal Pendidikan Tinggi
Departemen Pendidikan Nasional
Republik Indonesia**

Cara Mendapatkan dan Setting Akses, serta cara penyebarannya

I. Akses Elektronik Jurnal (ejournal) di Dalam Kampus (melalui IP Address)

Setiap Perguruan Tinggi dapat mendaftarkan IP Address yang dimilikinya untuk akses ejournal. IP Address yang didaftarkan memiliki syarat yaitu: IP Address tersebut adalah milik dari institusi yang bersangkutan dan digunakan secara eksklusif untuk akses internet di dalam kampus, serta bersifat tetap / tidak berubah-ubah (jika memungkinkan tidak berubah selama masa berlangganan).

Perguruan Tinggi harap melakukan pengecekan IP Address yang aktif dengan cara menggunakan URL: www.proquest.com/whoami. Dari URL ini maka akan ditampilkan di layar komputer IP Address yang aktif di komputer tersebut dengan label: "Remote Address: xxx.xxx.xxx.xxx". Harap pastikan juga IP Address tersebut adalah milik Instansi anda dengan konfirmasi ke bagian IT atau Puskom.

Untuk beberapa Perguruan Tinggi yang menerapkan Program Perlindungan **FIREWALL** pada akses internetnya harap gunakan URL: <http://www.knowuk.co.uk/envtest.cgi> untuk pengecekan IP address yang aktif dan seluruh screen yang ditampilkan dari URL tersebut harap dapat di email kepada kami.

Cara Mendaftarkan IP Address dapat langsung menghubungi DIKTI atau langsung ke help desk kami yaitu melalui email ke: helpdesk@jasatama.net.

II. Akses ejournal untuk akses di luar Kampus (melalui Username dan Password)

1. Perguruan Tinggi Negeri

Untuk 82 perguruan tinggi negeri, Username dan Password dapat diperoleh dari Perpustakaan masing masing. Pihak Perpustakaan yang berkewajiban dan berwenang untuk memberikan akses melalui Username dan Password ini kepada civitas academica masing masing.

2. Perguruan Tinggi Swasta

Username dan Password dapat diperoleh dari Koordinator Kopertis wilayah PTS yang bersangkutan. Koordinator Kopertis wilayah 1 sampai dengan 12 yang berwenang dan berkewajiban untuk memberikan akses melalui Username dan Password ini kepada masing masing PTS yang dikelolanya. Setiap PTS akan mendapatkan Username/Password tersendiri yang hanya digunakan untuk PTS yang bersangkutan dan tidak untuk digunakan oleh PTS lainnya. Koordinator Kopertis harap memberikan Username dan Password yang diperuntukan bagi spesifik PTS masing masing.

III. Keterangan Penting

Penyebaran informasi Username dan Password tidak diperkenankan melalui sistem yang terbuka dan bisa dilihat oleh semua orang diluar civitas akademika institusi ybs, seperti misalnya mengumumkannya melalui Website, open mailing list, blog, ataupun cara cara lainnya yang memungkinkan username dan password tersebut digunakan oleh pihak pihak diluar civitas akademika Perguruan Tinggi ybs, lebih lebih apabila bisa dilihat oleh seluruh dunia seperti halnya blog page dan web page.

Akses Database ProQuest

I. Akses dapat dilakukan melalui:

1. Akses melalui IP Address authentication (di dalam kampus) untuk Perguruan Tinggi yang mempunyai IP Address yang bersifat tetap dan telah mendaftarkan IP Address tersebut. Akses melalui URL: www.proquest.com/pqdauto
2. Akses melalui Username dan Password, untuk Perguruan Tinggi yang tidak mempunyai akses internet dengan Fixed IP address, atau untuk akses di luar kampus. Akses melalui URL: www.proquest.com/pqdweb

II. Pencarian dengan *Basic Search*



The screenshot shows the ProQuest website's search interface. At the top, there's a navigation bar with tabs for 'Basic', 'Advanced', 'Topics', 'Publications', and 'My Research'. Below this, there's a 'Basic Search' section with a search input field. An arrow points to this field with the text 'Ketik Kata Kunci'. Below the search field, there are two dropdown menus: 'Database' set to 'Multiple databases' and 'Date range' set to 'All dates'. There are also buttons for 'Search' and 'Clear'.

Dalam pencarian dengan *Basic Search* ini, Pemakai dapat menuliskan kata kunci (*keywords*) pada kotak dibawah tulisan *Basic Search* seperti pada tampilan di atas. Pada pencarian ini dapat digunakan semua *boolean operators* seperti *AND*, *OR*, *AND NOT* dan sebagainya, serta dapat mempersempit pencarian dengan membatasi hasil pada data yang tersedia Full Text, dari sisi waktu penerbitan serta kriteria lainnya.

III. Pencarian dengan *Advanced Search*



The screenshot shows the ProQuest website's advanced search interface. At the top, there's a navigation bar with tabs for 'Basic', 'Advanced', 'Topics', 'Publications', and 'My Research'. Below this, there's an 'Advanced Search' section. It features three search input fields arranged vertically, with 'AND' operators between them. An arrow points to the first search field with the text 'Ketik Kata Kunci'. Below the search fields, there are buttons for 'Search' and 'Clear'.

Dalam pencarian dengan *Advance Search*, pemakai dibantu penggunaan *boolean operator* nya dengan fasilitas yang tersedia pada layar dimana bisa dipilih boolean operators dan search fields (misalnya author, subject dsb) yang akan digunakan dalam pencarian ini, sehingga kriteria pencarian dapat dibuat sangat fokus dan terperinci dengan sangat mudah.

VII. Jenis Publikasi Hasil Pencarian








Tampilan layar pencarian akan menghasilkan berbagai macam bentuk artikel, yaitu: semua sumber, jurnal ilmiah, majalah, publikasi asosiasi, koran, referensi/laporan, dan bentuk bentuk artikel lainnya yang tersedia. Pemakai dapat memlimitasi hasil pencarian dengan klik pada salah satu tab tersebut.

VIII. Menampilkan Artikel Hasil Pencarian



Pemakai dapat mengklik hasil pencarian pada judul artikel atau dapat langsung mengklik pada format artikel yang tersedia yaitu abstrak, full text, text + graphic atau PDF files (yang akan di download).

IX. Jenis Hasil Artikel

-  Sitasi : menyediakan bibliografi informasi tentang dokumen tersebut
-  Abstrak: menyediakan sitasi plus dengan ringkasan singkat dokumen
-  Text Lengkap: menyediakan sitasi, abstract dan keseluruhan isi dokumen dalam bentuk ASCII Text.
-  Text+Grafis: seperti Text Lengkap ditambah photo ataupun ilustrasi seperti grafik dalam bentuk thumbnail yang bisa diperbesar.
-  Teks Lengkap – PDF: bentuk dokumen yang dihasilkan sesuai dengan dokumen aslinya.

X. Mencetak Artikel

ProQuest

Dasar Lanjut Topik Publikasi Risetku 0 dokumen ditandai

Basis data yang dipilih: Beberapa basis data...

Tampilan Dokumen << Kembali ke Hasil Pencarian

Cetak | Email | Salin link | Kutip ini | Tandai Dokumen

FRENCH POLICY TOWARDS THE CHINESE IN MADAGASCAR

by [SLAWECKI, LEON M. S.](#), Ph.D., Yale University, 1969, 287 pages; AAT 7017441

Pemakai dapat mencetak artikel dengan meng-klik pada tombol cetak pada tampilan hasil setiap artikel. Tampilan hasil cetak akan tergantung pada jenis dokumen yang dipilih dalam tampilan tersebut.

XI. Melakukan Email Artikel

ProQuest

Dasar Lanjut Topik Publikasi Risetku 0 dokumen ditandai

Basis data yang dipilih: ProQuest Newspapers, ProQuest Central

Emailkan Dokumen << Kembali ke Hasil Pencarian

Gaya kutipan:

Format:

- Kutipan ringkas (Kutipan dan link)
- Ringkasan Dokumen (Kutipan, pengindeksan, abstrak, dan link)
- Teks lengkap atau Teks+Grafik (HTML) (Kutipan, pengindeksan, abstrak, teks lengkap, gambar dan link)
- PDF atau file teks lengkap lainnya (Dokumen, Presentasi, Lembar Selar) (Kutipan, pengindeksan, abstrak, file lampiran lengkap dan (PDF), dan link)

Kirimkan email sebagai:

- HTML ditandatangani oleh semua program email)
- Teks biasa (ditukung dengan semua program email)

Nama email:

Nama Anda:

Pemakai dapat menandai dokumen (mark article) dan dapat langsung melakukan pengiriman email ke pihak lainnya dengan mengklik pada kotak dibawah format artikel. (Tanpa perlu mendownload artikel terlebih dahulu, sehingga dapat mempercepat prosesnya).

XII. Setting *Setup Alert*

PROQUEST

Atur Pemberitahuan Pencarian Anda

Buat dokumen baru yang cocok dengan pencarian Anda ditambahkan ke basis data kami, ProQuest otomatis akan mengirim hasil terbaru ke alamat email yang diberikan di bawah ini. Pilih opsi pemberitahuan Anda dan klik tombol Simpan.

Cari:
Basis data: ProQuest Newspapers, ProQuest Central
Basis/Asal/ pencarian pada: basis lengkap
Cari lebih di: Kutipan dan abstrak
Jenis publikasi: Semua jenis publikasi

Jadwal: kirimkan pemberitahuan ini:
 Kirimkan pesan jika tidak ada hasil pencarian baru.

Berhenti setelah: (pemberitahuan dapat diperbarui.)

Alamat Email:
(Masukkan satu alamat email.)

Untuk selalu mendapatkan artikel yang terbaru tanpa melakukan registrasi, atau tanpa perlu masuk kedalam ProQuest user interface, tetapi cukup dengan memasukkan email pengguna, ProQuest menyediakan fasilitas *Setup Alert*. Fitur ini dapat sangat memudahkan bagi pemakai untuk selalu mendapatkan artikel terbaru yang sesuai dengan bidang penelitiannya, serta dapat diatur periode pengiriman dan masa validasi setup alert ini secara flexible.


XIII. Fitur *Reference List* dan *Cited by*

Referensi

[« Kembali ke Hasil Pencarian](#)

15 dokumen dikutip dalam:

[THE STOCK MARKET WEALTH EFFECT ON CONSUMPTION FOR THE UNITED STATES, THE UNITED KINGDOM, JAPAN, AND CANADA](#)
Nader Asgary, Steve Huntzinger. *Allied Academies International Conference. Academy for Economics and Economic Education. Proceedings*. Cullowhee: 2000. Vol. 3, Iss. 1; p. 34 (8 pages)

 [Email](#)

Urutkan hasil menurut:

1. **Consumption, income, and interest rates: reinterpreting the times series evidence**
John Y. Campbell. *National Bureau of Economic Research*. April 1989.
› [Dikutip oleh 2](#)

Pada sebagian besar artikel terbaru dalam ProQuest tersedia fasilitas untuk secara langsung mencari artikel yang digunakan sebagai Referensi oleh artikel ybs, juga dapat dicari secara langsung berbagai artikel lainnya yang menggunakan artikel ybs sebagai referensi (*cited by*)

Help Desk

Kami menyediakan fasilitas help desk untuk membantu memecahkan berbagai masalah yang dihadapi dalam akses kepada ejournal ini, baik untuk database ProQuest, EBSCO maupun Gale Cengage.

Harap diperhatikan dan dimengerti bahwa fasilitas help desk ini tidak untuk digunakan sebagai fasilitas penyebaran Username/Password yang sudah tersedia fasilitas penyebarannya melalui Perpustakaan di masing masing Perguruan Tinggi. Bagi Perpustakaan PTS dapat memperoleh detail akses ini dari Koordinator Kopertis wilayah masing masing, sedangkan bagi Perpustakaan PTN dapat memperolehnya langsung dari kami.

Fasilitas help desk ini tersedia melalui tiga cara sebagai berikut:

1. Melalui Email, tersedia 24 jam, response dalam waktu 2x24 jam:
 - Untuk database ProQuest: helpdesk@jasatama.net
 - Untuk database EBSCO: ebsco_help@yahoo.com
 - Untuk database Gale Cengage: helpdeskdiknas@gmail.com
2. Melalui SMS, tersedia 24 jam, response dalam waktu 2x24 jam:
 - Untuk database ProQuest: 0811174768 atau 0811257170
 - Untuk database EBSCO: 085813698468
 - Untuk database Gale Cengage: 087885449354
3. Melalui Telpon, tersedia Senin s/d Jumat dari jam 8:00 s/d jam 17:00 WIB:
 - Untuk database ProQuest: (021) 83780690
 - Untuk database EBSCO: (021) 4201916
 - Untuk database Gale Cengage: 087885449354

Terima kasih atas perhatian dan kerjasamanya dalam pemanfaatan fasilitas ejournal dari Direktorat Jenderal Pendidikan Tinggi ini.